

INSTITUTO SOCIOAMBIENTAL

CNPJ. : 00.081.906/0001-88

**RELATÓRIO DO AUDITOR INDEPENDENTE SOBRE AS DEMONSTRAÇÕES
CONTÁBEIS****Opinião sobre as demonstrações contábeis**

Examinamos as demonstrações contábeis do **INSTITUTO SOCIOAMBIENTAL** que compreendem o balanço patrimonial, em 31 de dezembro de 2021, e as respectivas demonstrações do resultado do período, das mutações do patrimônio líquido, e dos fluxos de caixa, para o exercício findo nessa data, bem como as correspondentes notas explicativas, incluindo o resumo das principais políticas contábeis.

Em nossa opinião, as demonstrações contábeis acima referidas apresentam adequadamente, em todos os aspectos relevantes, a posição patrimonial e financeira da entidade, em 31 de dezembro de 2021, o desempenho de suas operações e os seus fluxos de caixa para o exercício findo nessa data, de acordo com as práticas contábeis adotadas no Brasil.

Base para opinião sobre as demonstrações contábeis

Nossa auditoria foi conduzida de acordo com as normas brasileiras e internacionais de auditoria. Nossas responsabilidades, em conformidade com tais normas, estão descritas na seção a seguir, intitulada “Responsabilidades do auditor pela auditoria das demonstrações contábeis”. Somos independentes em relação à Entidade, de acordo com os princípios éticos relevantes previstos no Código de Ética Profissional do Contador e nas normas profissionais emitidas pelo Conselho Federal de Contabilidade, e cumprimos com as demais responsabilidades éticas de acordo com essas normas. Acreditamos que a evidência de auditoria obtida é suficiente e apropriada para fundamentar nossa opinião.

Responsabilidades da administração pelas demonstrações contábeis

A administração é responsável pela elaboração e adequada apresentação das demonstrações contábeis de acordo com as práticas contábeis adotadas no Brasil e pelos controles internos que ela determinou como necessários para permitir a elaboração de demonstrações contábeis livres de distorção relevante, independentemente se causada por fraude ou erro.

1

Sede Grupo AudisaSão Paulo
Alameda Rio Negro, 503 - 1º andar
Conj. 108/109 - Alphaville

☎ 11 3661-9933

✉ saopaulo@grupoaudisa.com.br

Unidades Operacionais**Pernambuco**

✉ recife@grupoaudisa.com.br

Rio de Janeiro

✉ riodejaneiro@grupoaudisa.com.br

Rio Grande do Sul

✉ portalegre@grupoaudisa.com.br

Unidade Tecnológica**Santa Catarina**

✉ criciuma@grupoaudisa.com.br

SIGA-NOS NAS REDES SOCIAIS

f @grupoaudisa

t @grupoaudisa

in /company/grupoaudisa

g GRUPOAUDISA.COM.BR

Na elaboração das demonstrações contábeis, a administração é responsável pela avaliação da capacidade de a Entidade continuar operando, divulgando, quando aplicável, os assuntos relacionados com a sua continuidade operacional e o uso dessa base contábil na elaboração das demonstrações contábeis, a não ser que a administração pretenda liquidar a Entidade ou cessar suas operações, ou não tenha nenhuma alternativa realista para evitar o encerramento das operações.

Os responsáveis pela administração da Entidade são aqueles com responsabilidade pela supervisão do processo de elaboração das demonstrações contábeis.

Responsabilidades do auditor pela auditoria das demonstrações contábeis

Nossos objetivos são obter segurança razoável de que as demonstrações contábeis, tomadas em conjunto, estejam livres de distorção relevante, independentemente se causada por fraude ou erro, e emitir relatório de auditoria contendo nossa opinião. Segurança razoável é um alto nível de segurança, mas, não, uma garantia de que a auditoria realizada de acordo com as normas brasileiras e internacionais de auditoria sempre detectam as eventuais distorções relevantes existentes. As distorções podem ser decorrentes de fraude ou erro e são consideradas relevantes quando, individualmente ou em conjunto, possam influenciar, dentro de uma perspectiva razoável, as decisões econômicas dos usuários tomadas com base nas referidas demonstrações contábeis.

Como parte da auditoria realizada, de acordo com as normas brasileiras e internacionais de auditoria, exercemos julgamento profissional e mantemos ceticismo profissional ao longo da auditoria. Além disso:

- Identificamos e avaliamos os riscos de distorção relevante nas demonstrações contábeis, independentemente se causada por fraude ou erro, planejamos e executamos procedimentos de auditoria em resposta a tais riscos, bem como obtemos evidência de auditoria apropriada e suficiente para fundamentar nossa opinião. O risco de não detecção de distorção relevante resultante de fraude é maior do que o proveniente de erro, já que a fraude pode envolver o ato de burlar os controles internos, conluio, falsificação, omissão ou representações falsas intencionais.
- Obtivemos entendimento dos controles internos relevantes para a auditoria para planejarmos procedimentos de auditoria apropriados nas circunstâncias, mas não com o objetivo de expressarmos opinião sobre a eficácia dos controles internos da Entidade.

Sede Grupo Audisa

São Paulo
Alameda Rio Negro, 503 - 1º andar
Conj. 108/109 - Alphaville

☎ 11 3661-9933

✉ saopaulo@grupoaudisa.com.br

Unidades Operacionais

Pernambuco

✉ recife@grupoaudisa.com.br

Rio de Janeiro

✉ riodejaneiro@grupoaudisa.com.br

Rio Grande do Sul

✉ portalegre@grupoaudisa.com.br

Unidade Tecnológica

Santa Catarina

✉ criciuma@grupoaudisa.com.br

SIGA-NOS NAS REDES SOCIAIS

Facebook @grupoaudisa

Twitter @grupoaudisa

LinkedIn /company/grupoaudisa

GRUPOAUDISA.COM.BR

- Avaliamos a adequação das políticas contábeis utilizadas e a razoabilidade das estimativas contábeis e respectivas divulgações feitas pela administração.
- Concluimos sobre a adequação do uso, pela administração, da base contábil de continuidade operacional e, com base nas evidências de auditoria obtidas, se existe uma incerteza relevante em relação a eventos ou condições que possam levantar dúvida significativa em relação à capacidade de continuidade operacional da Entidade. Se concluirmos que existe incerteza relevante, devemos chamar atenção em nosso relatório de auditoria para as respectivas divulgações nas demonstrações contábeis ou incluir modificação em nossa opinião, se as divulgações forem inadequadas. Nossas conclusões estão fundamentadas nas evidências de auditoria obtidas até a data de nosso relatório. Todavia, eventos ou condições futuras podem levar a Entidade a não mais se manter em continuidade operacional.
- Avaliamos a apresentação geral, a estrutura e o conteúdo das demonstrações contábeis, inclusive as divulgações e se as demonstrações contábeis representam as correspondentes transações e os eventos de maneira compatível com o objetivo de apresentação adequada.

Comunicamo-nos com os responsáveis pela administração a respeito, entre outros aspectos, do alcance planejado, da época da auditoria e das constatações significativas de auditoria, inclusive as eventuais deficiências significativas nos controles internos que identificamos durante nossos trabalhos.

São Paulo - SP, 20 de junho de 2022.

AUDISA AUDITORES ASSOCIADOS
CRC/SP 2SP 024298/O-3

ALEXANDRE CHIARATTI DO NASCIMENTO:14782348819 Assinado de forma digital por ALEXANDRE CHIARATTI DO NASCIMENTO:14782348819
Dados: 2022.06.20 14:44:04 -03'00'

Alexandre Chiaratti do Nascimento
Contador
CRC/SP 187.003/ O- 0
CNAI – SP – 1620

3

Sede Grupo Audisa

São Paulo
Alameda Rio Negro, 503 - 1º andar
Conj. 108/109 - Alphaville

☎ 11 3661-9933
✉ saopaulo@grupoaudisa.com.br

Unidades Operacionais

Pernambuco
✉ recife@grupoaudisa.com.br

Rio de Janeiro
✉ riodejaneiro@grupoaudisa.com.br

Rio Grande do Sul

✉ portoalegre@grupoaudisa.com.br

Unidade Tecnológica

Santa Catarina
✉ criciuma@grupoaudisa.com.br

SIGA-NOS NAS REDES SOCIAIS

Facebook @grupoaudisa
Twitter @grupoaudisa
LinkedIn /company/grupoaudisa
GRUPOAUDISA.COM.BR

ASSINADO DIGITALMENTE POR:

ALEXANDRE CHIARATTI DO
NASCIMENTO (14782348819)
Data: 6/20/2022 2:42:57 PM -03:00



VALIDAR DOCUMENTO

Código de validação: 3FA6C-BB5F3-9D286-0F568

Para verificar assinatura após ter assinado acesse o link a abaixo:

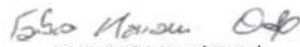
<https://www.fenacondoc.com.br/valida-documento/3FA6C-BB5F3-9D286-0F568>

A validação também pode ser feita utilizando o QR Code abaixo:



INSTITUTO SOCIOAMBIENTAL
Balancos patrimoniais em 31 de dezembro
(Em reais)

| ATIVO | Nota explicativa | 2021 | 2020 | PASSIVO E PATRIMONIO LÍQUIDO | Nota explicativa | 2021 | 2020 |
|--------------------------------------|-------------------------|--------------------|-------------------|----------------------------------------------|-------------------------|--------------------|-------------------|
| CIRCULANTE | | | | CIRCULANTE | | | |
| Caixa e equivalentes de caixa | 5 | 66.562.159 | 59.345.917 | Fornecedores | | 3.149.009 | 1.595.418 |
| Contas a receber de projetos | 6 | 69.614.655 | 32.523.076 | Férias e encargos sociais | | 1.350.810 | 1.052.597 |
| Outras contas a receber | | 559.567 | 611.135 | Obrigações fiscais e sociais | 8 | 552.606 | 412.575 |
| Adiantamentos diversos | | 1.287.319 | 604.872 | Outras contas a pagar | | 105.198 | 116.893 |
| Estoques | | 525.615 | 342.719 | Recursos vinculados a projetos | 9 | 106.180.113 | 72.993.170 |
| Despesas do exercício seguinte | | - | - | Total do passivo circulante | | 111.337.736 | 76.170.652 |
| Total do ativo circulante | | 138.549.315 | 93.427.718 | NÃO CIRCULANTE | | | |
| NÃO CIRCULANTE | | | | Provisão para contingencias | 10 | 208.590 | (0) |
| Imobilizado | 7 | 6.937.167 | 4.664.901 | Total do passivo não circulante | | 208.590 | (0) |
| Intangível | 7 | 44.830 | 44.830 | PATRIMONIO LIQUIDO | | | |
| Total do ativo não circulante | | 6.981.997 | 4.709.731 | Patrimônio Social | 12 | 5.953.575 | 4.701.726 |
| | | | | Fundo institucional | 14 | 17.948.295 | 10.666.498 |
| | | | | Fundo estatutário | 13 | 5.700.623 | 5.346.724 |
| | | | | Superávit do exercício | | 4.382.494 | 1.251.848 |
| | | | | Total do patrimônio líquido | | 33.984.987 | 21.966.796 |
| Total do ativo | | 145.531.312 | 98.137.449 | Total do passivo e patrimônio líquido | | 145.531.312 | 98.137.449 |



Instituto Socioambiental
Fabio Massami Endo
Coordenador de Administração
CPF 293.160.488-77


Instituto Socioambiental
Rodrigo Gravina Prates Junqueira
Secretário Executivo
CPF 196.919.748-00


Instituto Socioambiental
Sandra Mera Ribeiro
Contadora
CRC 1SP 192.190/O-1
CPF 259.822.418-30

INSTITUTO SOCIOAMBIENTAL
Demonstrações de resultados
Exercícios findos em 31 de dezembro
(Em reais)

| | Nota explicativa | 2020 | 2019 |
|-----------------------------------|---------------------|-------------------|-------------------|
| RECEITAS | | | |
| Nacionais | | 4.618.054 | 2.652.253 |
| Estrangeiras | | 59.514.038 | 44.789.623 |
| Vendas de Produtos e Serviços | 15 | 122.093 | 526.160 |
| Financeiras | | 1.891.209 | 1.054.780 |
| Outras | 16 | 1.795.836 | 1.607.605 |
| | | 67.941.229 | 50.630.421 |
| DESPESAS | | | |
| | 17 | | |
| Coordenação geral | | 1.190.466,81 | 1.271.181 |
| Serviços e atividades permanentes | | 5.930.796,26 | 5.590.782 |
| Programas regionais e nacionais | | 42.493.637,38 | 36.363.437 |
| Projetos Especiais | | 12.303.196,09 | 4.717.491 |
| Outras | | 1.640.637,98 | 1.435.681 |
| | | 63.558.735 | 49.378.573 |
| Superávit do exercício | | 4.382.494 | 1.251.848 |


Instituto Socioambiental
Fabio Massami Endo
Cordenador de Administração
CPF 293.160.488-77


Instituto Socioambiental
Sandra Mara Ribeiro
Contadora
CRC 1SP 192.190/O-1
CPF 259.822.418-30


Instituto Socioambiental
Rodrigo Gravina Prates Junqueira
Secretário Executivo

INSTITUTO SOCIOAMBIENTAL
Demonstrações das mutações do patrimônio social
Exercícios findos em 31 de dezembro
(Em reais)

| | Patrimônio social | Fundo institucional | Fundo estatutário | Resultado do exercício | Total |
|-----------------------------------------|------------------------------|--------------------------------|------------------------------|-----------------------------------|-------------------|
| Saldos em 31 de dezembro de 2019 | 4.157.940 | 4.140.758 | 4.626.491 | 543.787 | 13.468.976 |
| Ajuste de exercício anterior | | | | | 0 |
| Ajuste de Auditoria | | | | | 0 |
| Incorporação ao patrimônio social | 543.787 | | | (543.787) | 0 |
| Constituição do fundo institucional | | 6.956.672 | | | 6.956.672 |
| Constituição do fundo estatutário | | | 151.165 | | 151.165 |
| Rendimentos de aplicações financeiras | | | 138.136 | | 138.136 |
| Transferência entre contas | | -430.932 | 430.932 | | 0 |
| Superavit do exercício | | | | 1.251.848 | 1.251.848 |
| Saldos em 31 de dezembro de 2020 | 4.701.728 | 10.666.498 | 5.346.724 | 1.251.848 | 21.966.797 |
| Ajuste de exercício anterior | | | | | 0 |
| Ajuste de Auditoria | | | | | 0 |
| Incorporação ao patrimônio social | 1.251.848 | | | (1.251.848) | 0 |
| Constituição do fundo institucional | | 7.219.905 | | | 7.219.905 |
| Constituição do fundo estatutário | | | 292.006 | | 292.006 |
| Rendimentos de aplicações financeiras | | | 123.784 | | 123.784 |
| Transferência entre contas | | 61.892 | -61.892 | | 0 |
| Superavit do exercício | | | | 4.382.494 | 4.382.494 |
| Saldos em 31 de dezembro de 2021 | 5.953.575 | 17.948.295 | 5.700.623 | 4.382.494 | 33.984.986 |



INSTITUTO SOCIOAMBIENTAL
Demonstrações dos fluxos de caixa
Exercícios findos em 31 de dezembro
(Em reais)

| | 2021 | 2020 |
|-----------------------------------------------------------------------------------------------------|---------------------|--------------------|
| Fluxo de caixa das atividades operacionais | | |
| Déficit/superávit do exercício | 4.382.494 | 1.251.848 |
| Ajustes para reconciliar o resultado líquido ao caixa líquido gerado pelas atividades operacionais: | | |
| Depreciação e amortização | 1.156.066 | 1.026.839 |
| Ajuste de exercício anterior | - | - |
| Acréscimo ao Fundo institucional | 7.219.905 | 6.525.740 |
| (Redução) / Acréscimo ao Fundo estatutário | 415.790 | 720.233 |
| Provisão para contingências | 208.590 | (66.553) |
| Valor residual de imobilizado baixado | 26.309 | 47.639 |
| | <u>13.409.155</u> | <u>9.505.746</u> |
| (Aumento) redução dos ativos | | |
| Circulante: | | |
| Contas a receber | (37.040.010) | (7.684.021) |
| Adiantamentos diversos e estoques | (865.343) | (125.652) |
| Despesas do exercício seguinte | - | - |
| | <u>(37.905.354)</u> | <u>(7.809.673)</u> |
| Aumento (redução) dos passivos | | |
| Circulante: | | |
| Fornecedores | 1.553.591 | 677.744 |
| Férias e encargos sociais | 298.213 | 55.302 |
| Outras obrigações | (11.695) | 42.845 |
| Obrigações fiscais e sociais | 140.030 | 55.923 |
| Recursos vinculados a projetos | 33.186.943 | 16.603.128 |
| | <u>35.167.083</u> | <u>17.434.943</u> |
| Caixa líquido gerado pelas atividades operacionais | 10.670.884 | 19.131.016 |
| Fluxo de caixa das atividades de investimento | | |
| Acréscimos de imobilizado e intangível | <u>(3.454.641)</u> | <u>(1.581.797)</u> |
| Caixa líquido utilizado nas atividades de investimentos | (3.454.641) | (1.581.797) |
| (REDUÇÃO) AUMENTO NAS DISPONIBILIDADES | 7.216.242 | 17.549.219 |
| Saldo inicial de caixa e equivalentes de caixa | 59.345.917 | 41.796.697 |
| Saldo final de caixa e equivalentes de caixa | <u>66.562.159</u> | <u>59.345.917</u> |
| (REDUÇÃO) AUMENTO NAS DISPONIBILIDADES | 7.216.241 | 17.549.219 |

As notas explicativas são parte integrante das demonstrações contábeis

Notas explicativas às demonstrações contábeis

Exercícios findos em 31 de dezembro de 2021 e 2020

(Em reais - R\$)

1. Aspectos institucionais

O Instituto Socioambiental foi fundado em 22 de abril de 1994 com Ata de Fundação registrada no 3º Cartório de Registro de Títulos e Documentos sob nº. 346311, sendo uma sociedade civil de direito privado sem fins lucrativos, com sede em São Paulo - SP e sedes em Brasília - DF, São Gabriel da Cachoeira e Manaus - AM, Boa Vista - RR, Eldorado - SP, Canarana - MT e Altamira - PA. A Entidade tem como objetivo promover a defesa de bens e direitos sociais coletivos e difusos relativos ao meio ambiente; ao patrimônio cultural, aos direitos humanos e dos povos, estimular o desenvolvimento socioeconômico através da garantia do acesso e gestão democráticos e ecologicamente sustentável dos recursos naturais, com a manutenção da diversidade cultural e biológica, para as presentes e futuras gerações; promover, realizar e divulgar pesquisas e estudos, organizar documentação e desenvolver projetos aplicados à defesa do meio ambiente, do patrimônio cultural e dos direitos humanos e dos povos indígenas e populações tradicionais; promover o intercâmbio com outras organizações e entidades nacionais e internacionais para a defesa do patrimônio ambiental, cultural e dos povos, em especial na América Latina e Caribe e para a realização de estudos e pesquisas em diversas áreas do saber, relativa às suas atividades; divulgar por quaisquer meios as informações e conhecimentos produzidos por si ou por terceiros e correlatos as suas atividades; estimular o aperfeiçoamento e o cumprimento de legislação que instrumentalize a consecução dos presentes objetivos; estimular e realizar estudos de caráter preventivo e participativo para combater a degradação ambiental e social em todas as suas manifestações, inclusive estudos de impacto ambiental decorrentes das atividades antrópicas.

2. Base de preparação

2.1 Apresentação das demonstrações contábeis

Na elaboração das demonstrações contábeis findas em 31 de dezembro de 2021, a Entidade adotou a Lei nº 11.638/2007, Lei No. 11.941/09 que alteraram artigos da Lei No. 6.404/76 em aspectos relativos à elaboração e divulgação das demonstrações contábeis.

As demonstrações contábeis foram elaboradas em observância às práticas contábeis adotadas no Brasil, especialmente Resolução No. 1.374/11 (NBC TG), que trata da Estrutura Conceitual para a Elaboração e Apresentação das Demonstrações Contábeis, Resolução No. 1.376/11 (NBC TG 26), que trata da Apresentação das Demonstrações Contábeis, Deliberações da Comissão de Valores Mobiliários (CVM) e as Normas emitidas pelo Conselho Federal de Contabilidade (CFC) em especial a Resolução CFC Nº 1409/12, que estabelece critérios e procedimentos específicos de avaliação, de

registros dos componentes e variações patrimoniais e de estruturação das demonstrações contábeis, e as informações mínimas a serem divulgadas em nota explicativa das entidades sem finalidade de lucros.

2.2 Base de mensuração

As demonstrações contábeis foram preparadas com base no custo histórico com exceção dos instrumentos financeiros não derivativos mensurados pelo valor justo por meio do resultado.

2.3 Moeda funcional e moeda de apresentação

As demonstrações contábeis são apresentadas em Real, que é a moeda funcional da Entidade. Todas as informações financeiras são também apresentadas em Real e foram arredondadas com a eliminação de centavos.

2.4 Uso de estimativas e julgamentos

A preparação das demonstrações contábeis de acordo com as práticas contábeis adotadas no Brasil exige que a Administração faça julgamentos, estimativas e premissas que afetam a aplicação de políticas contábeis e os valores reportados de ativos, passivos, receitas e despesas. Os resultados reais podem divergir dessas estimativas.

Estimativas e premissas são revisadas de uma maneira contínua. As revisões com relação a estimativas contábeis são reconhecidas no período em que as estimativas são revisadas e em quaisquer períodos futuros afetados. Ativos e passivos significativos sujeitos a essas estimativas e premissas incluem, entre outros, a gestão de risco financeiro (nota 4), o valor residual do ativo imobilizado (nota 7) e a provisão para contingências (nota 10).

3. Principais políticas contábeis

As políticas contábeis descritas abaixo têm sido aplicadas de maneira consistente pela Entidade.

a) Moeda estrangeira

As transações em moeda estrangeira são convertidas para moeda funcional da Entidade utilizando taxas de câmbio nas datas das transações. O ganho ou perda de câmbio de itens monetários é a diferença entre o custo da moeda funcional no início do período, ajustado por pagamentos realizados durante o período e o custo em moeda estrangeira à taxa de câmbio no final do período de apresentação das demonstrações contábeis.

b) Instrumentos financeiros

Ativos financeiros não derivativos

A Entidade reconhece os empréstimos e recebíveis inicialmente nas datas de origem. A Entidade possui como ativos financeiros não derivativos aqueles registrados pelo valor justo por meio do resultado e empréstimos e recebíveis.

Registrados pelo valor justo por meio do resultado

Um ativo financeiro é classificado pelo valor justo por meio do resultado caso seja classificado como mantido para negociação e seja designado como tal no momento do reconhecimento inicial. Os ativos financeiros são designados pelo valor justo por meio do resultado se a Entidade gerencia tais investimentos e toma decisões de negociação baseadas em seus valores justos de acordo com a gestão de riscos e a estratégia de investimentos.

Contas a receber de projetos e outras contas

São ativos financeiros com pagamentos fixos que não são cotados no mercado ativo, sendo tais ativos reconhecidos inicialmente pelo valor justo. Posteriormente, se aplicável, os ativos são reduzidos por eventual perda do valor recuperável, através da constituição da provisão para perdas com créditos cuja política utilizada se baseia na avaliação da expectativa de realização dos referidos créditos.

Caixa e equivalentes de caixa

Caixa e equivalentes de caixa abrangem saldos de caixa e bancos sem restrição para movimentação e aplicações financeiras que possuem elevado nível de liquidez os quais estão sujeitos a um risco insignificante de alteração no valor e são utilizados na gestão de compromissos de curto prazo. As aplicações financeiras correspondem a recursos aplicados em instituições financeiras de primeira linha, às quais estão registradas pelo valor justo por meio do resultado.

Estoques

Os estoques correspondentes a obras publicadas com recursos de projetos financiados por terceiros são avaliados pelo custo unitário de impressão. Os estoques adquiridos com recursos próprios são valorizados pelo custo de aquisição que não supera o valor de mercado.

Passivos financeiros não derivativos

A Entidade reconhece os passivos financeiros não derivativos inicialmente na data em que são originados. Um passivo é baixado quando suas obrigações foram satisfeitas através da retirada, cancelamento ou pagamento. Como passivos financeiros não derivativos a Entidade possui os fornecedores e outras contas a pagar.

Tais passivos financeiros são reconhecidos inicialmente pelo valor justo acrescido de quaisquer custos de transação atribuíveis e incorporado dos encargos em virtude de eventual atraso no pagamento.

c) Ativo imobilizado

Reconhecimento e mensuração

Os bens do imobilizado são mensurados pelo custo histórico de aquisição ou construção, deduzido de depreciação acumulada e perda de redução ao valor recuperável acumulada, quando necessária. Os ativos recebidos em doação, quando existentes, são mensurados a valor justo. O custo inclui gastos que são diretamente atribuíveis à aquisição de um ativo.

Os ganhos e perdas na alienação de um item do ativo imobilizado são apurados pela comparação entre os recursos oriundos da alienação com o valor contábil e são reconhecidos no resultado como outras receitas/despesas.

O software adquirido que faz parte integrante do funcionamento de um equipamento é capitalizado como parte daquele ativo.

Custos subsequentes

Os dispêndios havidos com a reposição de um item componente do imobilizado são considerados no valor contábil desse item, desde que haja expectativa de que trará benefícios econômicos para a Entidade e permite que estes sejam aferidos de maneira confiável. Os gastos normais de manutenção do imobilizado são reconhecidos no resultado assim que incorridos.

Depreciação e amortização

A depreciação e amortização acumuladas são calculadas sobre o valor depreciável e amortizável. A depreciação e a amortização são reconhecidas no resultado baseando-se no método linear com relação às vidas úteis estimadas de cada item do imobilizado.

As taxas anuais equivalentes à vida útil média estimada dos ativos para o exercício corrente e período comparativo são as seguintes:

| | |
|-----------------------------------------------------------------------------------------|------|
| Prédios | 4 % |
| Veículos, equipamentos de informática, embarcações, sistemas e programas | 20 % |
| Máquinas e equipamentos, instalações, equipamentos de comunicação e móveis e utensílios | 10 % |

d) Redução ao valor recuperável

Um ativo financeiro não mensurado pelo valor justo por meio do resultado é avaliado a cada período de encerramento do exercício para apurar se há indicações objetivas de que tenha ocorrido perda no seu valor recuperável. Um ativo tem perda no seu valor recuperável se uma evidência indica que um evento de perda ocorreu após o reconhecimento inicial do ativo, e que aquele evento de perda teve um efeito negativo nos fluxos de caixa futuros que podem ser estimados de uma maneira confiável.

No caso de haver indicativo de perda de valor, os ativos não financeiros têm o seu valor recuperável testado, no mínimo, numa frequência anual. A Administração não identificou qualquer indicativo que justificasse a constituição de uma provisão para perda sobre seus ativos no exercício findo em 31 de dezembro de 2021.

e) Benefícios a empregados

Obrigações a empregados relativamente a benefícios de curto prazo são incorridas como despesas conforme o serviço relacionado seja prestado.

Dentre os benefícios oferecidos pelo Instituto não há qualquer benefício pós emprego a colaborador que possa gerar uma obrigação futura.

f) Provisões e passivos circulantes e não circulantes

Uma provisão é reconhecida no balanço patrimonial quando a Entidade possui uma obrigação legal ou constituída como resultado de um evento passado e é provável que um recurso econômico seja requerido para liquidar a obrigação. Quando aplicável, as provisões são registradas tendo como base as melhores estimativas do risco envolvido.

Os passivos circulantes são demonstrados pelos valores conhecidos ou calculáveis acrescidos, quando aplicável dos correspondentes encargos, variações monetárias incorridas até a data do encerramento do exercício.

g) Reconhecimento de receitas e apuração do resultado

O resultado do exercício é apurado de acordo com o regime contábil de competência.

h) Receitas financeiras

As receitas financeiras abrangem, basicamente, os rendimentos de juros sobre aplicações financeiras. Os rendimentos são reconhecidos no resultado, através do método dos juros efetivos.

As aplicações financeiras de curto prazo, de alta liquidez, são prontamente conversíveis em um montante conhecido de caixa e estão sujeitos a um insignificante risco de mudança de valor.

i) Doações e contribuições

As doações e contribuições financeiras recebidas são reconhecidas como receitas e mensuradas a valor justo.

4. Gestão de risco financeiro

Fatores de risco financeiro

As atividades da Entidade a expõem a diversos riscos decorrentes do uso de instrumentos financeiros:

- Risco de crédito
- Risco de liquidez
- Risco de mercado

A presente nota apresenta informações sobre a exposição da Entidade a cada um dos riscos acima.

Risco de crédito

Risco de crédito é o risco de um prejuízo financeiro da Entidade caso uma contraparte ou de instituições financeiras depositárias de recursos de investimentos financeiros não cumprir com as suas obrigações contratuais, que surgem principalmente dos recebíveis e de aplicações financeiras.

Para redução desses riscos, a Entidade adota como prática a análise das situações financeira e patrimonial de suas contrapartes. Quanto às instituições financeiras, a Entidade somente realiza operações com aquelas de baixo risco.

Exposição a riscos de crédito

O valor contábil dos ativos financeiros representa a exposição máxima do crédito, que na data das demonstrações contábeis é:

| | 2021 | 2020 |
|--------------------------------|--------------------|-------------------|
| Caixa e equivalentes de caixa | 66.652.159 | 59.345.917 |
| Contas a receber de projetos * | 69.614.655 | 32.523.076 |
| Outras contas a receber | 559.567 | 611.135 |
| Adiantamentos diversos | 1.287.319 | 604.872 |
| Estoques | 525.615 | 342.718,51 |
| | 138.549.315 | 93.427.718 |

*Este valor será recebido de acordo com o cronograma de desembolso de cada contrato. Inclui valores a receber em 2022, 2023 e alguns casos em 2024.

Risco de liquidez

Risco de liquidez é o risco de a Entidade estar em dificuldades para honrar as suas obrigações associadas com seus passivos financeiros que são liquidados com pagamentos à vista. O foco na administração da liquidez é a de garantir que sempre ela seja suficiente para cumprir com suas obrigações, sob condições normais, sem causar perdas ou risco de prejudicar a reputação da Entidade.

A Entidade apresentava em 31 de dezembro de 2021 um ativo circulante de R\$ 138.549.315 (R\$ 93.427.718 em 2020) para um passivo circulante de R\$ 111.337.736 (R\$ 76.170.653 em 2020), o que representa uma liquidez de R\$ 27.211.579 (liquidez de R\$ 17.257.065 em 2020).

Risco de mercado

Risco de mercado é o risco que alterações nos preços de mercado, tais como as taxas de câmbio para os recursos recebidos de financiadores do exterior, recebíveis de clientes e taxas de juros para os ganhos obtidos no valor de suas participações em instrumentos financeiros ou na possibilidade de oscilação dos preços de mercado dos insumos utilizados na execução dos projetos. Essas oscilações de preços e taxas podem provocar alterações no valor dos recursos recebidos e nas receitas financeiras da Entidade.

O gerenciamento de risco de mercado tem como objetivo administrar e controlar as exposições a riscos de mercado, dentro de parâmetros aceitáveis. Este risco é reduzido principalmente para os custos com pessoal uma vez que este é um dos componentes mais relevantes do custo dos projetos e tais gastos são fixados em moeda nacional e de acordo com o dissídio da categoria profissional.

Com relação às taxas de juros, a Entidade realiza seus investimentos em aplicações que apresentam imediata liquidez e buscando remuneração líquida superior a inflação.

5. Caixa e equivalentes de caixa

| | 2021 | 2020 |
|------------------------|-------------------|-------------------|
| Caixa e bancos | 448.491 | 7.813.701 |
| Aplicações financeiras | 66.113.668 | 51.532.215 |
| Total | 66.562.159 | 59.345.917 |

6. Contas a receber de projetos

A Entidade contabiliza no ativo circulante os valores aprovados, contratados e ainda não recebidos no período.

Os valores a receber dos contratos de financiamento que utilizam moeda estrangeira são contabilizados de acordo com a taxa de 31/12/2021 do Banco Central do Brasil. A taxa do dólar utilizado é de R\$ 5,5805 e a taxa do euro é de R\$ 6,3210.

7. Imobilizado e intangível

As movimentações do custo, da depreciação e amortização do imobilizado e do intangível em 31 de dezembro de 2021 e 2020 estão demonstradas nos quadros abaixo:

Movimentação do custo de 01.01 a 31.12.2021

| Descrição | 01.01.2021 | Adições | Baixas | 31.12.2021 |
|-----------------------------|-------------------|------------------|-----------------|-------------------|
| Terrenos | 133.000 | - | - | 133.000 |
| Prédios | 1.494.477 | - | - | 1.494.477 |
| Máquinas e equipamentos | 2.996.238 | 1.032.353 | (3.501) | 4.025.089 |
| Veículos | 1.717.687 | 466.084 | - | 2.183.771 |
| Móveis e utensílios | 152.953 | 49.721 | - | 202.673 |
| Instalações | 3.980 | - | - | 3.980 |
| Equipamentos de informática | 2.915.414 | 845.948 | (55.420) | 3.705.942 |
| Embarcações | 1.030.839 | 866.583 | - | 1.897.422 |
| Equipamentos de comunicação | 370.007 | 193.953 | (9.762) | 554.198 |
| Total | 10.814.594 | 3.454.641 | (68.683) | 14.200.552 |

Movimentação da depreciação de 01.01 a 31.12.2021

| Descrição | 01.01.2021 | Adições | Baixas | 31.12.2021 |
|-----------------------------|--------------------|--------------------|---------------|--------------------|
| Prédios | (789.630) | (59.779) | - | (849.409) |
| Máquinas e equipamentos | (1.094.229) | (312.831) | 1.782 | (1.405.278) |
| Veículos | (1.212.922) | (180.960) | - | (1.393.883) |
| Móveis e utensílios | (111.943) | (10.265) | - | (122.208) |
| Instalações | (3.980) | - | - | (3.980) |
| Equipamentos de informática | (1.974.500) | (414.543) | 37.309 | (2.351.734) |
| Embarcações | (824.537) | (136.551) | - | (961.088) |
| Equipamentos de comunicação | (137.952) | (41.137) | 3.284 | (175.805) |
| Total | (6.149.693) | (1.156.066) | 42.375 | (7.263.385) |
| Valor líquido | 4.664.901 | 2.298.575 | 26.308 | 6.937.167 |

Intangível

Movimentação do custo de 01.01 a 31.12.2021

| <u>Descrição</u> | <u>01.01.2021</u> | <u>Adições</u> | <u>Baixas</u> | <u>31.12.2021</u> |
|----------------------|-------------------|----------------|---------------|-------------------|
| Sistemas e programas | 82.132 | | - | 82.132 |
| Marcas e patentes | 44.830 | | | 44.830 |
| Total | 126.962 | - | - | 126.962 |

Movimentação da amortização de 01.01 a 31.12.2021

| <u>Descrição</u> | <u>01.01.2021</u> | <u>Adições</u> | <u>Baixas</u> | <u>31.12.2021</u> |
|----------------------|-------------------|----------------|---------------|-------------------|
| Softwares | (82.132) | - | - | (82.132) |
| Total | (82.132) | - | - | (82.132) |
| Valor líquido | 44.829 | - | - | 44.829 |

Movimentação do custo de 01.01 a 31.12.2020

| <u>Descrição</u> | <u>01.01.2020</u> | <u>Adições</u> | <u>Baixas</u> | <u>31.12.2020</u> |
|-----------------------------|-------------------|------------------|------------------|-------------------|
| Terrenos | 133.000 | - | - | 133.000 |
| Prédios | 1.494.477 | - | - | 1.494.477 |
| Máquinas e equipamentos | 2.281.148 | 730.290 | (15.200) | 2.996.238 |
| Veículos | 1.601.989 | 275.217 | (159.520) | 1.717.687 |
| Móveis e utensílios | 150.854 | 2.099 | - | 152.953 |
| Instalações | 3.980 | - | - | 3.980 |
| Equipamentos de informática | 2.479.491 | 448.521 | (12.598) | 2.915.414 |
| Embarcações | 1.018.039 | 12.800 | - | 1.030.839 |
| Equipamentos de comunicação | 280.973 | 112.870 | (23.836) | 370.007 |
| Total | 9.443.950 | 1.581.797 | (211.153) | 10.814.594 |

Movimentação da depreciação de 01.01 a 31.12.2020



| Descrição | 01.01.2020 | Adições | Baixas | 31.12.2020 |
|-----------------------------|--------------------|--------------------|----------------|--------------------|
| Prédios | (729.851) | (59.779) | - | (789.630) |
| Máquinas e equipamentos | (861.311) | (233.510) | 593 | (1.094.229) |
| Veículos | (1.094.026) | (278.415) | 159.520 | (1.212.922) |
| Móveis e utensílios | (102.168) | (9.774) | - | (111.943) |
| Instalações | (3.980) | - | - | (3.980) |
| Equipamentos de informática | (1.681.598) | (295.571) | 2.668 | (1.974.500) |
| Embarcações | (702.553) | (121.984) | - | (824.537) |
| Equipamentos de comunicação | (110.881) | (27.805) | 734 | (137.952) |
| Total | (5.286.369) | (1.026.839) | 163.515 | (6.149.693) |
| Valor líquido | 4.157.581 | 554.958 | 47.638 | 4.664.901 |

Intangível

Movimentação do custo de 01.01 a 31.12.2020

| Descrição | 01.01.2020 | Adições | Baixas | 31.12.2020 |
|----------------------|-------------------|----------------|---------------|-------------------|
| Sistemas e programas | 82.132 | - | - | 82.132 |
| Marcas e patentes | 44.830 | - | - | 44.830 |
| Total | 126.962 | - | - | 126.962 |

Movimentação da amortização de 01.01 a 31.12.2020

| Descrição | 01.01.2020 | Adições | Baixas | 31.12.2020 |
|----------------------|-------------------|----------------|---------------|-------------------|
| Softwares | (82.132) | - | - | (82.132) |
| Total | (82.132) | - | - | (82.132) |
| Valor líquido | 44.829 | - | - | 44.829 |

8. Obrigações fiscais e sociais

| | 2021 | 2020 |
|-------------------------------------------------------|----------------|----------------|
| INSS – salários | 250.757 | 192.987 |
| INSS - serviços prestados | 36.703 | 22.213 |
| FGTS | 81.223 | 75.431 |
| Imposto de renda retido na fonte – salários | 127.950 | 90.177 |
| Imposto de renda retido na fonte – serviços prestados | 27.662 | 6.662 |
| Outros | 28.311 | 25.105 |
| Total | 552.606 | 412.575 |

9. Recursos vinculados a projetos

A Entidade contabiliza no passivo circulante os recursos contratados de financiadores e que ainda não foram aplicados nos respectivos Convênios ou Projetos. Em 31 de dezembro de 2021 o saldo era de R\$ 106.180.113 (R\$ 72.993.170 em 2021), com a seguinte distribuição:

| Recursos vinculados a projetos | 2021 | 2020 |
|--------------------------------|--------------------|-------------------|
| Fontes Nacionais | 27.086.332 | 20.453.564 |
| Fontes Estrangeiras | 79.093.781 | 52.539.606 |
| TOTAL | 106.180.113 | 72.993.170 |

Do saldo de 31 de dezembro de 2021 (R\$ 106.180.113), R\$ 62.724.230 estão previstos para serem executados no ano de 2022 e R\$ 43.455.883 serão executados após 2022.

10. Provisão para contingências

A Entidade é sujeita a ações judiciais e processos administrativos decorrentes do curso normal de suas atividades, envolvendo questões de natureza civil. Apoiada na opinião dos seus consultores jurídicos, a Administração neste exercício provisionou R\$ 208.590 em 31/12/2021.

11. Isenção tributária

Tendo em vista que o Instituto não distribui parcela de seu patrimônio ou de suas rendas, a título de lucro ou participação nos resultados, aplica integralmente os recursos para manutenção dos seus objetivos institucionais e mantém a escrituração regular de suas receitas e despesas, ele está isenta ao

pagamento do Imposto de Renda da Pessoa Jurídica – IRPJ e da Contribuição Social sobre o Lucro Líquido – CSLL sobre o superávit apurado.

12. Patrimônio Líquido

Representa o patrimônio inicial da Entidade, acrescido do superávit, da constituição e dos rendimentos do fundo estatutário e diminuído do déficit e da utilização do fundo estatutário, apurados anualmente desde a data da sua constituição.

De acordo com o estatuto social, em caso de dissolução da associação, com base em decisão tomada em Assembleia Geral, seu patrimônio entrará em liquidação, revertendo todos os seus bens e direitos a organização ou organizações da sociedade civil de interesse público de propósitos assemelhados, reconhecidas oficialmente como tal pelo Ministério da Justiça.

13. Fundo Estatutário

De acordo com o disposto nos artigos 55 e 56, letras a, b e c do Estatuto social, foi constituído um Fundo financeiro para ser utilizado em situações excepcionais mediante aprovação expressa da Assembleia Geral. O Fundo financeiro (Fundo Estatutário) é formado pela aplicação de: 10% sobre as receitas obtidas sem vinculação determinada; - de 0,5 % sobre as receitas com vinculação determinada, desde que este percentual e a sua destinação estejam previstos no projeto de captação correspondente, de 100 % das receitas obtidas especialmente para esse fim; e de 100 % das receitas resultantes do próprio Fundo. O parágrafo único do art. 56 estabelece que o valor acumulado do fundo financeiro não deverá exceder a 25% da despesa anual do Instituto prevista no orçamento.

Os recursos do Fundo Estatutário estão aplicados em Certificado de Depósito Bancário – DI no Banco do Brasil e numa carteira de aplicações no Banco Safra. O rendimento líquido do exercício de 2021, contabilizado como acréscimo ao Fundo correspondeu ao valor de R\$ 123.784 (R\$ 138.136 em 2020), Por decisão da Assembleia de 2015, 50% (R\$ 61.892) deste valor é transferido para o Fundo de Incidência Política e Comunicação.

Em 31 de dezembro de 2021, o saldo do Fundo estatutário era de R\$ 5.700.623 (R\$ 5.346.724 em 2020), enquanto o valor aplicado tinha o saldo de R\$ 5.750.730 (R\$ 5.587.549 em 2020), diferença de R\$ 50.107 que corresponde ao valor de aporte do Fundo de Incidência Política e Comunicação, que deverá ser retirado da conta corrente do Fundo Estatutário e também de recursos institucionais depositados na conta do Fundo Estatutário com a finalidade de melhorar a carteira de investimentos do fundo.

14. Fundo Institucional



O Fundo Institucional é composto pelo Fundo FGTS, pelo Fundo de Incidência Política e Comunicação e pelo Fundo de Fortalecimento. O Fundo FGTS constituído a partir do exercício 2010, tem como finalidade minimizar os possíveis impactos financeiros que naturalmente ocorrem por ocasião do pagamento de verbas indenizatórias aos funcionários desligados. O valor é mantido em conta bancária específica de aplicação financeira e utilizado exclusivamente no pagamento da multa do FGTS. O Fundo de Incidência Política e Comunicação aprovado em 2015, em assembleia, tem como finalidade fortalecer a capacidade de incidência política e comunicação da Entidade em ações emergenciais e não planejadas. Sua formação é composta de 50% do valor dos rendimentos da conta do Fundo Estatutário, bem como a apropriação de até 50% dos rendimentos das contas dos Programas e ganhos de cambiais. Os recursos de filiação também estão vinculados a este fundo desde 2016. O Fundo de Fortalecimento constituído em 2019, é formado por recursos desvinculados e serão utilizados para ações institucionais estratégicas. Em 31 de dezembro de 2021 o saldo do Fundo Institucional era de R\$ 17.948.295 (R\$ 10.666.498 em 2020) conforme distribuição a seguir:

| | 2021 | 2020 |
|--------------------------------------------|-------------------|-------------------|
| Fundo FGTS | 42.861 | 42.061 |
| Fundo de Incidência Política e Comunicação | 2.064.159 | 1.382.053 |
| Fundo de Fortalecimento | 15.841.274 | 9.242.384 |
| | 17.948.295 | 10.666.498 |

15. Venda de produtos e serviços

| | 2021 | 2020 |
|-----------------------|----------------|----------------|
| Prestação de serviços | 4.155 | 327.716 |
| Venda de publicações | 19.549 | 34.294 |
| Venda de Produtos | 98.479 | 164.151 |
| | 122.183 | 526.161 |

16. Outras receitas

| | 2021 | 2020 |
|-----------------------------------|------------------|------------------|
| Doações de pessoas físicas | 59.426 | 238.234 |
| Doações de pessoas jurídicas | 751.228 | 388.080 |
| Resultado na venda do imobilizado | 114.000 | 88.281 |
| Filiação | 723.600 | 682.404 |
| Voluntário | 31.175 | 16.831 |
| Doações de Ativo Imobilizado | - | 21.225 |
| Outros | 116.406 | 172.550 |
| | 1.795.835 | 1.607.605 |

17. DESPESAS

As despesas no valor de R\$ 63.558.735 (R\$ 49.378.573 em 2020) consideradas para distribuição por atividade estão demonstradas como segue:

| Por NATUREZA DE DESPESAS | 2021 | 2020 |
|--------------------------------------|-------------------|-------------------|
| Pessoal | 24.650.168 | 20.758.933 |
| Diárias | 500 | 7.550 |
| Serviços Terceiros Pessoa Física | 565.453 | 590.764 |
| Serviços Terceiros Pessoa Jurídica | 13.465.572 | 7.711.644 |
| Viagens /Deslocamentos | 1.929.228 | 1.244.288 |
| Material de consumo | 8.448.212 | 6.385.300 |
| Tributos e Tarifas | 967.183 | 748.401 |
| Repasses para organizações parceiras | 3.157.397 | 2.734.130 |
| Bolsa de Pesquisa | 587.115 | 180.150 |
| Apoio Local | 798.675 | 255.830 |
| Voluntário | 31.175 | 16.831 |
| Outras | 43.741 | 193.228 |
| Provisões | 7.737.865 | 7.443.783 |
| Depreciação | 1.156.066 | 945.082 |
| Custo das Mercadorias e Serviços | 20.384 | 162.659 |
| Total | 63.558.735 | 49.378.573 |

| Por PROGRAMAS | 2021 | 2020 |
|------------------------------------------|------------------|------------------|
| COORDENAÇÃO GERAL | 1.190.467 | 1.271.180 |
| Institucional | 492.324 | 671.997 |
| Órgãos Colegiados | 1.042 | 2.840 |
| Secretaria Executiva | 697.101 | 596.343 |
| SERVIÇOS E ATIVIDADES PERMANENTES | 5.930.800 | 5.590.783 |
| Documentação | 655.198 | 598.623 |
| Geoprocessamento | 472.290 | 413.148 |
| Comunicação | 1.579.721 | 1.505.276 |
| Desenvolvimento Institucional | 324.478 | 351.547 |
| Administração E Finanças | 2.479.350 | 2.365.906 |

| | | |
|--------------------------------------------|-------------------|-------------------|
| Informática | 419.762 | 356.283 |
| PROGRAMAS REGIONAIS E NACIONAIS | 42.493.634 | 36.363.437 |
| Rio Negro | 12.189.417 | 9.521.695 |
| Programa Monitoramento De Áreas Protegidas | 2.402.889 | 1.991.793 |
| Programa Política E Direito Socioambiental | 5.005.658 | 6.759.918 |
| Programa Vale Do Ribeira | 2.572.777 | 1.743.530 |
| Programa Xingu | 20.322.893 | 16.346.501 |
| PROJETOS ESPECIAIS | 12.303.196 | 4.717.491 |
| Raisg | 1.330.648 | 1.005.840 |
| Mobilização e Comunicação | 737.453 | 1.139.677 |
| Território da Diversidade Socioambiental | 16.263 | 29.678 |
| Cadeia de Valores | 2.212.561 | 655.518 |
| Outros Projetos Especiais | 1.550.874 | 367.139 |
| Fortalecimento Institucional | 5.912.113 | 1.519.640 |
| Restauração Florestal | 543.283 | 0 |
| OUTRAS | 1.640.638 | 1.435.681 |
| Transitórias | 22.080 | 11.630 |
| Custo das Mercadorias Vendidas | 20.384 | 162.659 |
| Depreciação | 1.156.066 | 945.082 |
| Fundo Estatutário | 441.156 | 315.154 |
| Fundo De Reserva | 951 | 1.156 |
| Total | 63.558.735 | 49.378.573 |

18. Cobertura de seguros

A Entidade possui seguro contra incêndio, vendaval, queda de raio, explosão, danos elétricos e responsabilidade civil, o qual é considerado suficiente pela Administração para cobertura de eventuais riscos.

19. Voluntariado

Os trabalhos voluntários identificados pela Administração como tem sido prestado no exercício de 2021, bem como seu valor justo podem ser descritos e estão registrados na Demonstração de Resultado do Período, conforme determina a Resolução do Conselho Federal de Contabilidade 1409 em seu item 19. Os trabalhos de colaboradores voluntários não foram mensurados pois é necessária a



definição de parâmetros claros para estabelecermos o valor que será utilizado para quantificar tal trabalho.

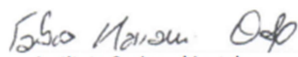
**CÁLCULO DE VALORAÇÃO DO TRABALHO VOLUNTÁRIO
REUNIÕES DO CONSELHO DIRETOR e CONSELHO FISCAL
Exercício de 2021**

| | | |
|--------------|--------------------------------------------------------------|------------------|
| | nº de Reuniões do CD & CF | 5 |
| | total de participantes | 41 |
| | quantidade de horas por reunião | 4 |
| A | Total de horas dedicadas | 164 |
| | valor R\$ mensal da maior remuneração do ISA com encargos | 33.456,31 |
| B | valor R\$ hora da maior remuneração do ISA | 190,09 |
| A x B | Valor R\$ total de trabalho voluntário recebido | 31.175,20 |


20. Resultado do exercício

O superávit do exercício de 2021 será incorporado ao Patrimônio Social em conformidade com as exigências legais, estatutárias e a Resolução CFC Nº 1.409/12 que aprovou a NBC ITG 2002 em seu item 15, que descreve que o superávit ou déficit do exercício deve ser registrado na conta do Patrimônio Social.

São Paulo, 31 de dezembro de 2021.


Instituto Socioambiental
Fabio Massami Endo
Coordenador de Administração
CPF 293.160.488-77


Instituto Socioambiental
Sandra Mara Ribeiro
Contadora
CRC 1SP 192.190/O-1
CPF 259.822.418-30


Instituto Socioambiental
Rodrigo Grávina Prates Junqueira
Secretário Executivo
CPF 196.919.748-00